

青阳县农村房屋安全鉴定管理系统

功能介绍及使用帮助

一、系统概述

农村房屋安全鉴定管理系统是为了助推危房鉴定工作有序开展并为加快农村危房治理改造和消除房屋安全隐患而研发的数据动态管理平台。系统由查询统计，报表管理，用户管理，系统管理等功能组成，可根据个性化定制，实现报表上传统计，镇(乡)、村组数据动态管理。

二、系统使用指导

2.1 引导页面



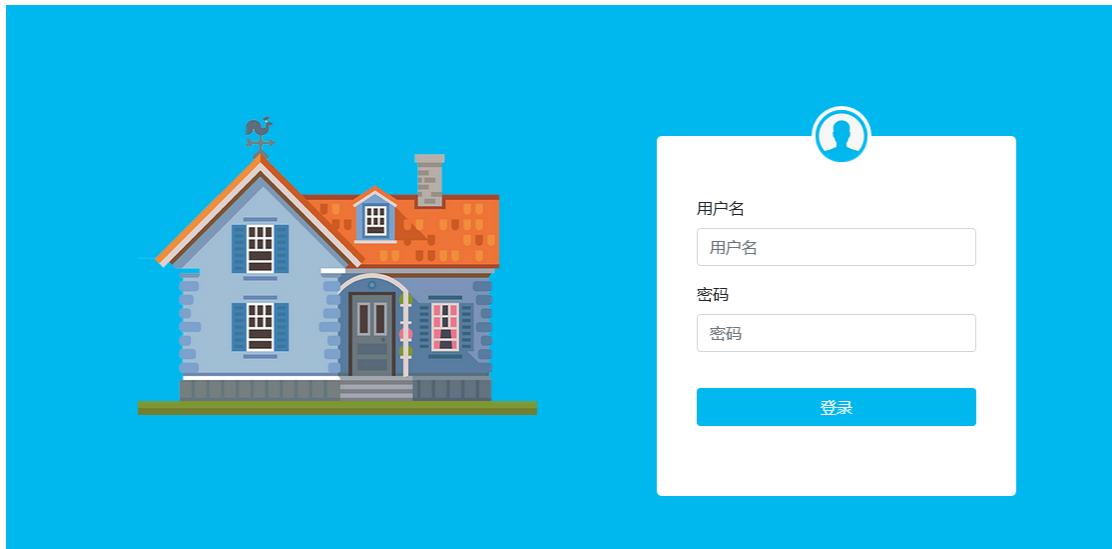
引导页面网址为 qunfx.cn

功能介绍：通过引导页面，用户即可通过域名访问系统登陆页面，无需记忆复杂地址，方便使用。

使用指导：进入引导页面后，点击上方“登陆后台”或点击按钮“点我登录”即可进入登录页面。

2.2 登录页面

青阳县农村房屋安全鉴定管理系统



使用指导：在右方输入框内输入正确用户名和密码，点击“登录”即可登录管理系统

2.3 系统首页

登录系统后，显示如下主页面，其中左侧 1 是菜单栏，上方 2 是系统固定显示区，3 是操作区。



2.3 安全鉴定信息页面



功能介绍：安全鉴定信息页面显示全县房屋安全鉴定信息数据库，根据管理员相应的权限可对房屋安全鉴定信息进行查询、修改、删除等操作。

查询功能：红色框内为查询录入条件，可以根据乡镇、村及姓名、时间组合查询，也可单独条件查询。



新增功能：点击“新增”按钮，跳转至房屋数据录入页面。

删除功能：先选择要删除的信息，可进行全选，多选删除，也可以单选删除。全选点击最上面的 ，一条一条选择点击该信息前的 即可。

2.4 房屋数据录入页面

所属乡镇

镇(乡):

村组:

房屋信息

户主姓名:

身份证号码:

房屋选项

贫困户类型 (多选)

建档立卡贫困户 低保户 农村分散供养特困人员

贫困残疾人家庭 其他

房屋结构形式

土木 砖木 砖土混杂

木结构 石木 砖混

房屋整体评定等级

A B C D

是否享受过农村危房改造政策

是 否

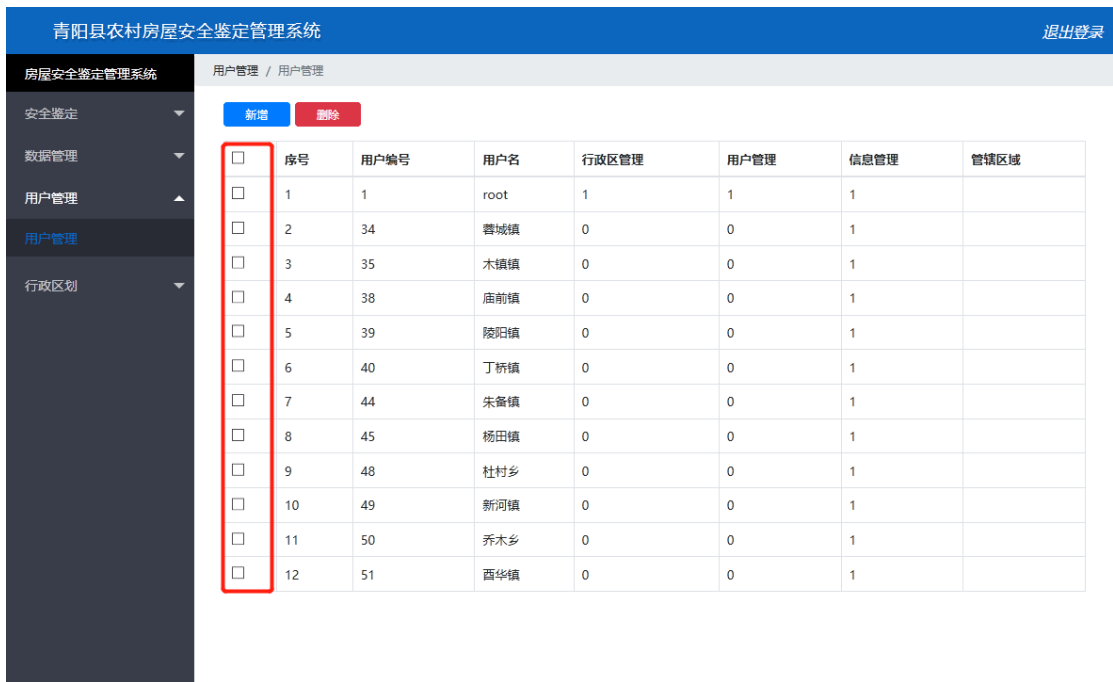
材料上传

登记表上传: 未选择文件。

房屋图片上传: 未选择文件。

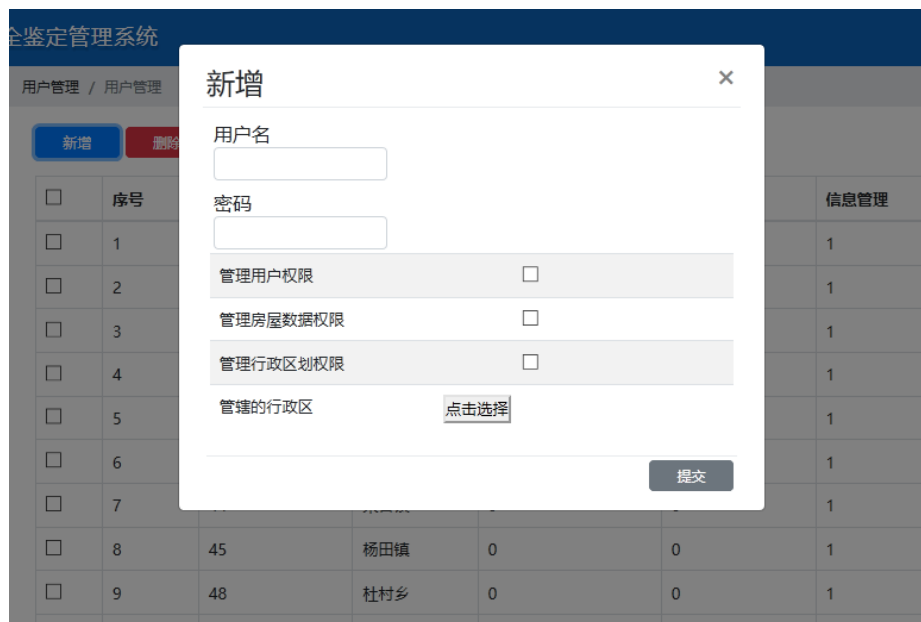
“数据录入”功能使用指导：填写房屋数据后，点击“确认录入”按钮即可完成录入。

2.5 用户管理页面



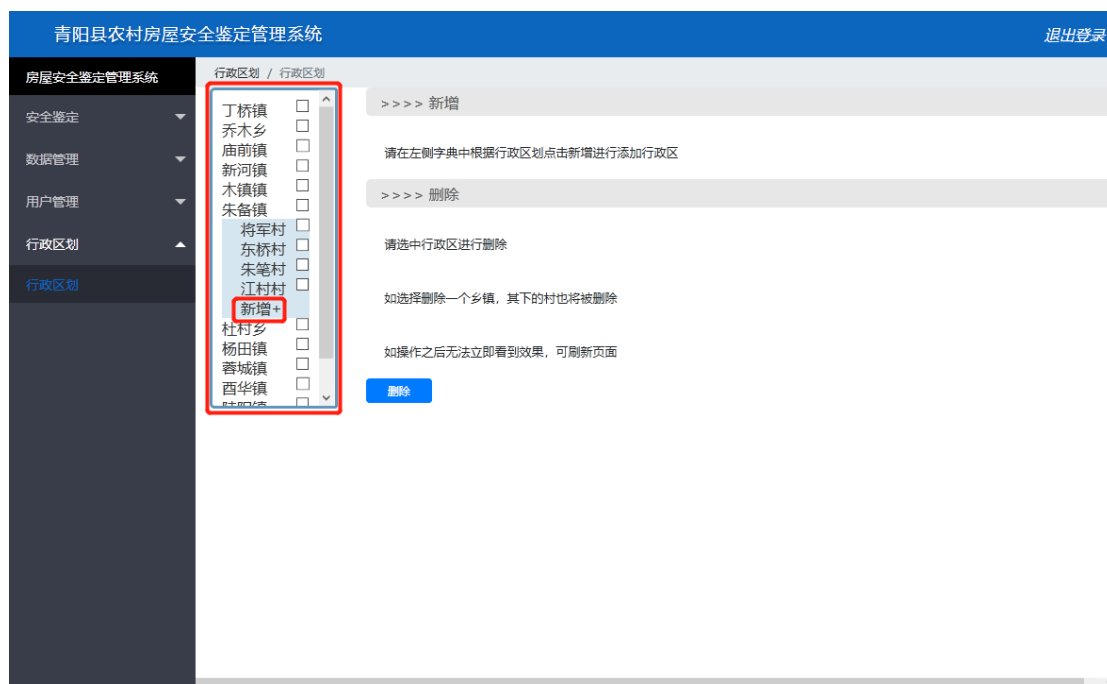
功能介绍：实现对系统管理员账号的管理，不限用户数的管理员同时在线管理。可以按乡镇或全县管理员权限进行分配账号。

“删除用户”功能使用指导：在左侧选择框的 内选中要删除的用户，点击“删除”按钮即可删除用户。



“新增用户”功能使用指导：在用户管理页面点击“新增”按钮后，即可弹出新增用户页面。注意：新增用户用户名长度 2-10，支持中文；密码长度 6-20，不支持中文。

2.6 行政区划页面



功能介绍：行政区划页面，对系统中涉及到的全县行政区划进行数据字典管理，后期可以进行行政区划增加删除。

新增镇（乡），村组功能使用指导：在左侧字典框内，点击“新增”按钮，即可弹出新增弹窗。

删除区划功能使用指导：在左侧字典框的选择框 内，选中要删除的区划，点击“删除”按钮即可删除。